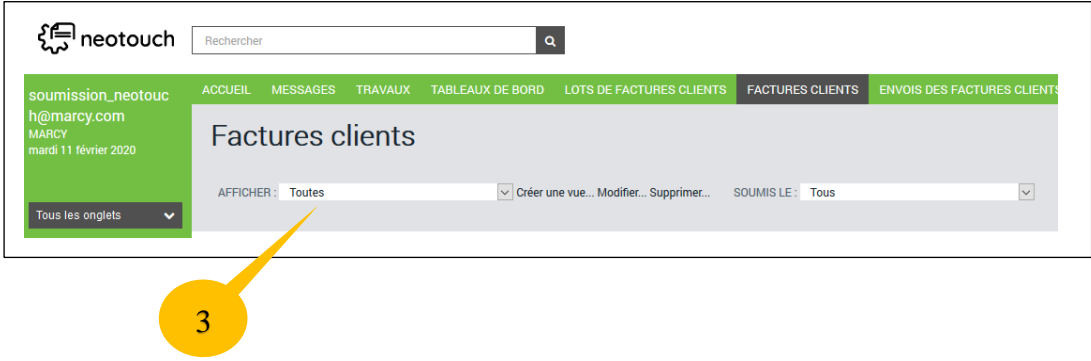
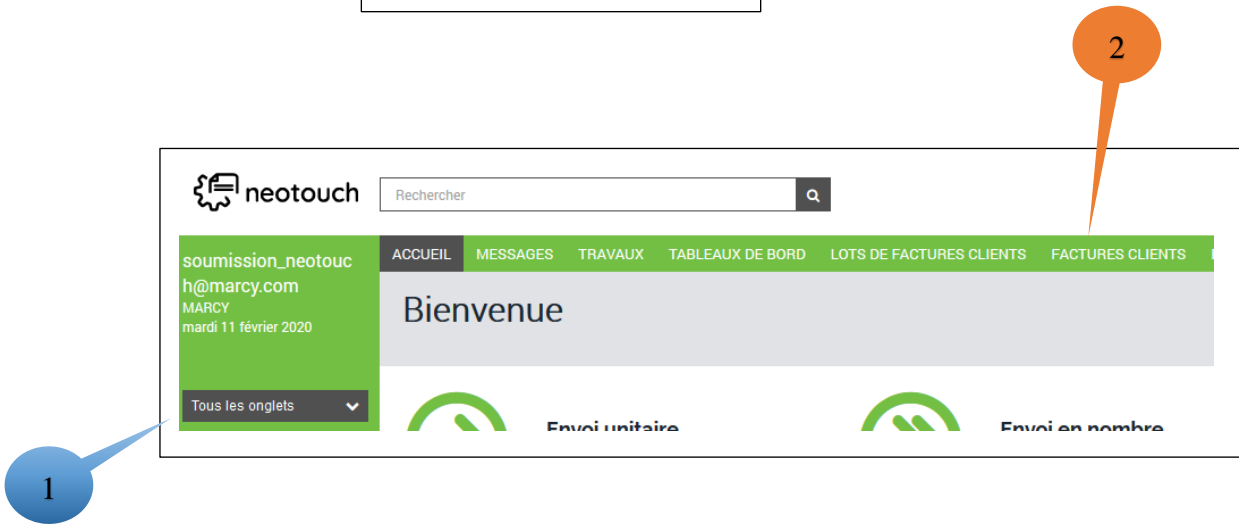
	NEO TOUCH	Date 10/02/2020
	Recherche des Factures non Archivées	
	ALTA CONCEPT	Alta Concept

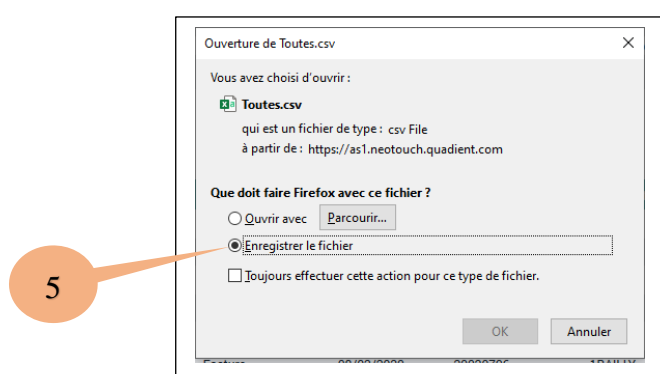
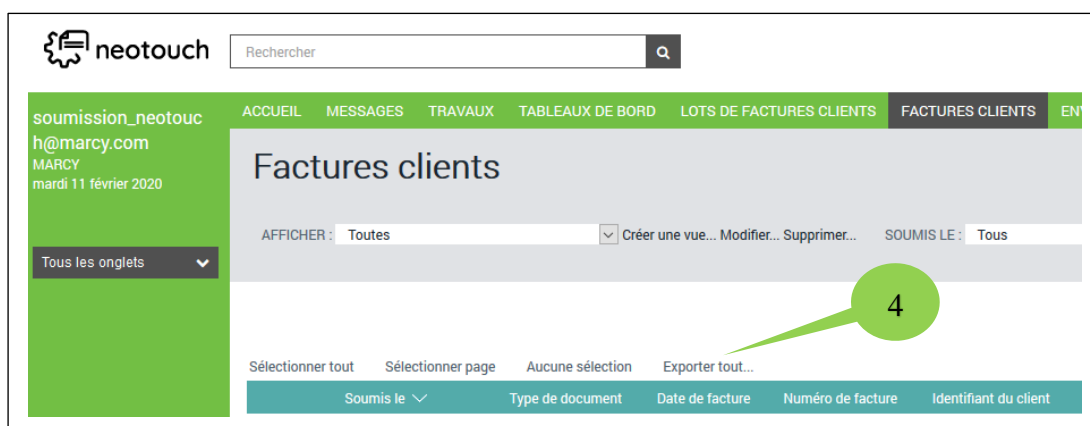
Préparation en amont

Procédure pour créer le fichier CSV des factures non archivées si NEOPOST n'a pas le temps

Se connecter sur le portail NEO du client



Attention aux filtres
Enlever tous les filtres si nécessaire


















Aller dans les téléchargement et renommer le fichier **Toutes.csv** en **Toutes les factures [nom du client].csv**
Envoyer ce fichier par FTP chez le client

Procédure pour créer le fichier CSV des factures non archivées si NEOPOST a le temps

Demander à Néopost d'envoyer les CSV des clients concernées et le mettre dans le répertoire ou suivre la procédure pour le faire.

G:\Documentation\ALTA_INTERNE\Interface NEOPOST\Rapport factures archivées néotouch au [date du traitement]
Dézipper le fichier Factures ALTA présentes sur NEOTOUCH.zip

 Factures ALTA présentes sur NEOTOUCH.zip	18/12/2019 15:08	Dossier compressé	4 466 Ko
 Toutes les factures BOURDICAUD.csv	19/12/2019 08:34	Fichier CSV Micro...	3 831 Ko
 Toutes les factures BREDIAL.csv	19/12/2019 08:34	Fichier CSV Micro...	3 858 Ko
 Toutes les factures GORRONNAISES .csv	19/12/2019 08:35	Fichier CSV Micro...	1 629 Ko
 Toutes les factures LILLE VOLAILLES.csv	19/12/2019 08:35	Fichier CSV Micro...	72 Ko
 Toutes les factures LIVRADOIS.csv	19/12/2019 08:36	Fichier CSV Micro...	11 259 Ko
 Toutes les factures MARCY.csv	19/12/2019 08:36	Fichier CSV Micro...	6 678 Ko
 Toutes les factures NAULT.csv	19/12/2019 08:36	Fichier CSV Micro...	1 947 Ko
 Toutes les factures POLLET.csv	19/12/2019 08:36	Fichier CSV Micro...	73 Ko
 Toutes les factures REBLOCHON.csv	19/12/2019 08:36	Fichier CSV Micro...	1 233 Ko
 Toutes les factures RUEL.csv	19/12/2019 08:36	Fichier CSV Micro...	190 Ko
 Toutes les factures SAINT LAURENT.csv	19/12/2019 08:37	Fichier CSV Micro...	118 Ko
 Toutes les factures SERRAULT.csv	19/12/2019 08:37	Fichier CSV Micro...	411 Ko
 Toutes les factures SOCOVOL.csv	19/12/2019 08:37	Fichier CSV Micro...	4 214 Ko
 Toutes les factures SOVIPOR.csv	19/12/2019 08:37	Fichier CSV Micro...	77 Ko

Procédure

Chez ALTA

Récupérer le fichier CSV du client

G:\Documentation\ALTA_INTERNE\Interface NEOPOST\Rapport factures archivées néotouch au [date du traitement]

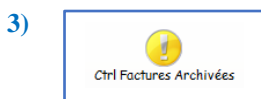

Transférer le fichier .CSV par FTP chez le client.

Chez le Client

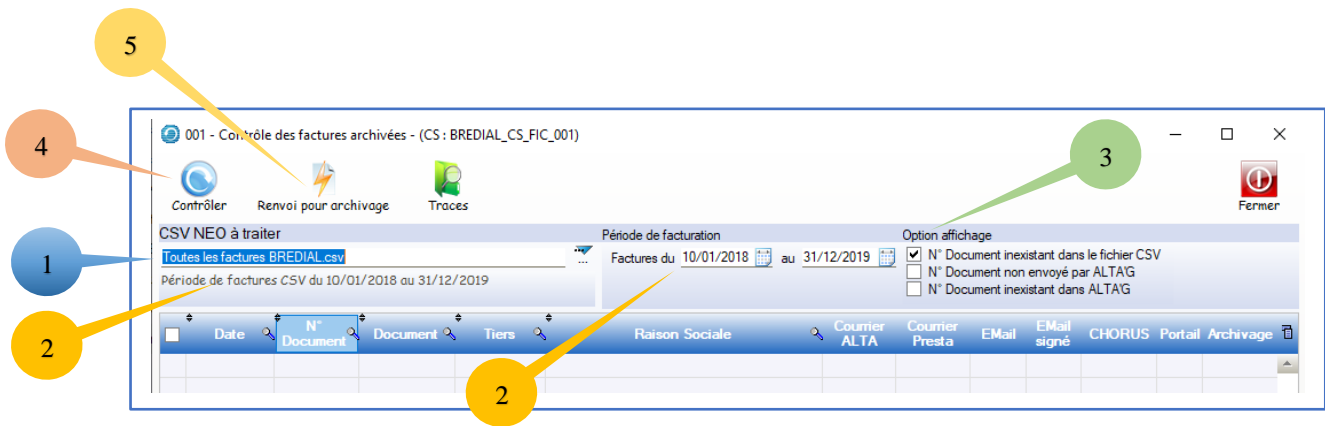
Avec FileZilla, récupérer le fichier CSV et le mettre dans MAJALTA[initiales utilisateur]

Ouvrir le Portail Document sur le menu Alta\Suivi des relations tiers\Portail Documents

Utiliser les boutons



L'écran suivant s'ouvre



1 Indiquer le fichier CSV à utiliser

2 Par défaut les dates sont mises à jour

3 Laisser les sélections par défaut




Une liste de factures s'affiche, uniquement les factures envoyées et qui ont l'option archivage

Tout cocher

ATTENTION

Le traitement bloque l'édition de facture

Si beaucoup de factures sont à régénérer, choisir le moment où le service facturation ne lance pas ses factures.



Régénération du PDF s'il n'existe pas

Remise à disposition pour NEO, mais uniquement pour l'archivage